


Verpakken van de zending



Voor een succesvolle verzending is het van belang dat jouw goederen op de juiste wijze worden verpakt en gelabeld. Bij Sanders Fritom begrijpen wij als geen ander dat je als verzender wilt dat alles soepel verloopt, zonder onverwachte kosten en met een veilige aflevering van de vracht op de gewenste bestemming.

Daarom hebben wij een handige en beknopte gids samengesteld met alle noodzakelijke informatie over het labelen en verpakken van jouw goederen. Of het nu gaat om euro-, blok- of mini-pallets, Sanders Fritom staat voor je klaar om jouw zending op weg te helpen.

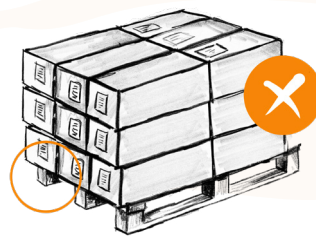

Wij bieden niet alleen deskundig advies en persoonlijke service, maar ook een uitgebreid netwerk van transportmogelijkheden om ervoor te zorgen dat jouw goederen op tijd en op de juiste bestemming worden afgeleverd. Kies voor Sanders Fritom en verzend jouw goederen met vertrouwen en gemak.



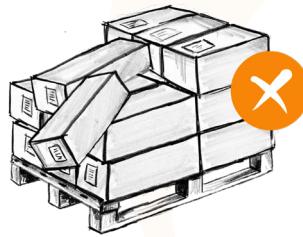
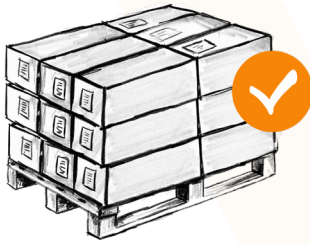
Gebruik bij het verpakken en verzenden van goederen alleen pallets in goede staat om de veiligheid en integriteit van de lading te waarborgen.





Bij het stapelen van artikelen op een pallet is het belangrijk om het gewicht gelijkmatig te verdelen en de artikelen in kolommen te plaatsen.



Kies een pallet die groot genoeg is om te voorkomen dat de vracht over de randen van de pallet hangt.



Door producten goed te sealen met plastic heb je een goede bescherming voor het product en extra stevigheid. Stabiele pallets zijn gemakkelijker te vervoeren en zorgen dat de lading tegen een stootje kan.



Om het risico op beschadiging of verlies van goederen tijdens transport te minimaliseren, is het belangrijk om ervoor te zorgen dat de bovenkant van de verpakte pallet vlak is. Dit kan bijvoorbeeld door het gebruik van verpakkingsmateriaal of door het stapelen van de goederen op een evenwichtige en gelijkmatige manier.



Bij het labelen van een pallet dient men er rekening mee te houden dat het label aan de buitenzijde van de stretch-wrap geplaatst dient te worden, zodat het gemakkelijk gescand kan worden tijdens het transportproces. Op onze website kunt u een gedetailleerde handleiding vinden over het correct labelen van zendingen.

Bij het verpakken van zakgoed op pallets is het van belang om extra aandacht te besteden aan de bescherming van de onderzijde, de keuze van de juiste palletafmetingen voor stabiliteit en het voorkomen van schuiven van de zakken. Het stapelen van zakgoed op een te hoge pallet kan leiden tot inzakking, wrijving en schade aan de onderste zakken. Bovendien is het aan te raden om ervoor te zorgen dat de pallet vanuit alle zijden toegankelijk is voor een pallettruck.